

the OUTDOOR **HER  
OES.**

edition **.23**

FR | ES

—IMAGO®



[corradi.eu](http://corradi.eu)

**Corradi**  
OUTDOOR LIVING SPACE



# IMAGO®



reddot winner 2020



the OUTDOOR HEROES.



Look at the sky


**FR** IMAGO® EST LE PROJET CORRADI NÉ D'UNE VISION INÉDITE DE L'ESPACE EXTÉRIEUR EN CE QUI CONCERNE SON UTILISATION, CE QUI S'Y PASSE, CE QU'ON PEUT IMAGINER EN FAIRE.

C'est l'interprétation de l'outdoor comme espace de vie à l'extérieur de la maison, pensé comme une entité autonome et malléable, qui porte en elle l'ADN Corradi fait d'expérience, innovation, émotion et design italien.


**ES** IMAGO® ES EL PROYECTO CORRADI QUE SURGE DE UNA VISIÓN INÉDITA DEL ESPACIO EXTERIOR CON RESPECTO A SU USO, A LO QUE SUCEDE, A LO QUE SE PUEDE IMAGINAR HACER.

Es la interpretación del espacio exterior entendido como espacio para vivir fuera de casa, pensado como entidad autónoma y maleable, que lleva en su interior el ADN Corradi compuesto por experiencia, innovación, emoción y diseño italiano.

# IMAGO®



Bi-color Cocoon




Panneaux fixes  
Paneles fijos




**FR** Imago® va au-delà du concept de produit outdoor pour entrer dans la dimension du lieu. Une solution à lames orientables jusqu'à 135° autosuffisante pour les détails de construction : plateforme, piliers, poutres en pleine continuité architecturale. Le design épuré est poussé à l'extrême.

**ES** Imago® supera el concepto de producto de exterior, para entrar a la dimensión del lugar. Una solución con lamas orientables hasta 135° autosuficiente por sus detalles de fabricación: plataforma, columnas, vigas en plena continuidad arquitectónica entre sí. El diseño depurado llevado a su extremo.



**FR** La configuration principale d'Imago® est autoporteuse mais il y a également la possibilité d'installer la structure adossée au mur. Les piliers de 15x15 cm de section ont été conçus pour abriter à la fois un tuyau de descente pour conduire l'écoulement de l'eau et les glissières latérales des screens - pour un encombrement maximal de 33x33 mm. Les piliers peuvent également intégrer des prises électriques et USB.

**ES** La configuración principal de Imago® es autoportante, pero es posible también apoyar la estructura a la pared. Las columnas, de sección 15x15 cm, han sido diseñadas para alojar un sistema pluvial que dirige el flujo del agua además de las guías laterales de las pantallas - por un volumen máximo de 33x33 mm. Los pilares también pueden integrar tomas eléctricas y USB.




Continuité  
architecturale  
Continuidad de la  
arquitectura



# IMAGO®

## Coloris | Colores

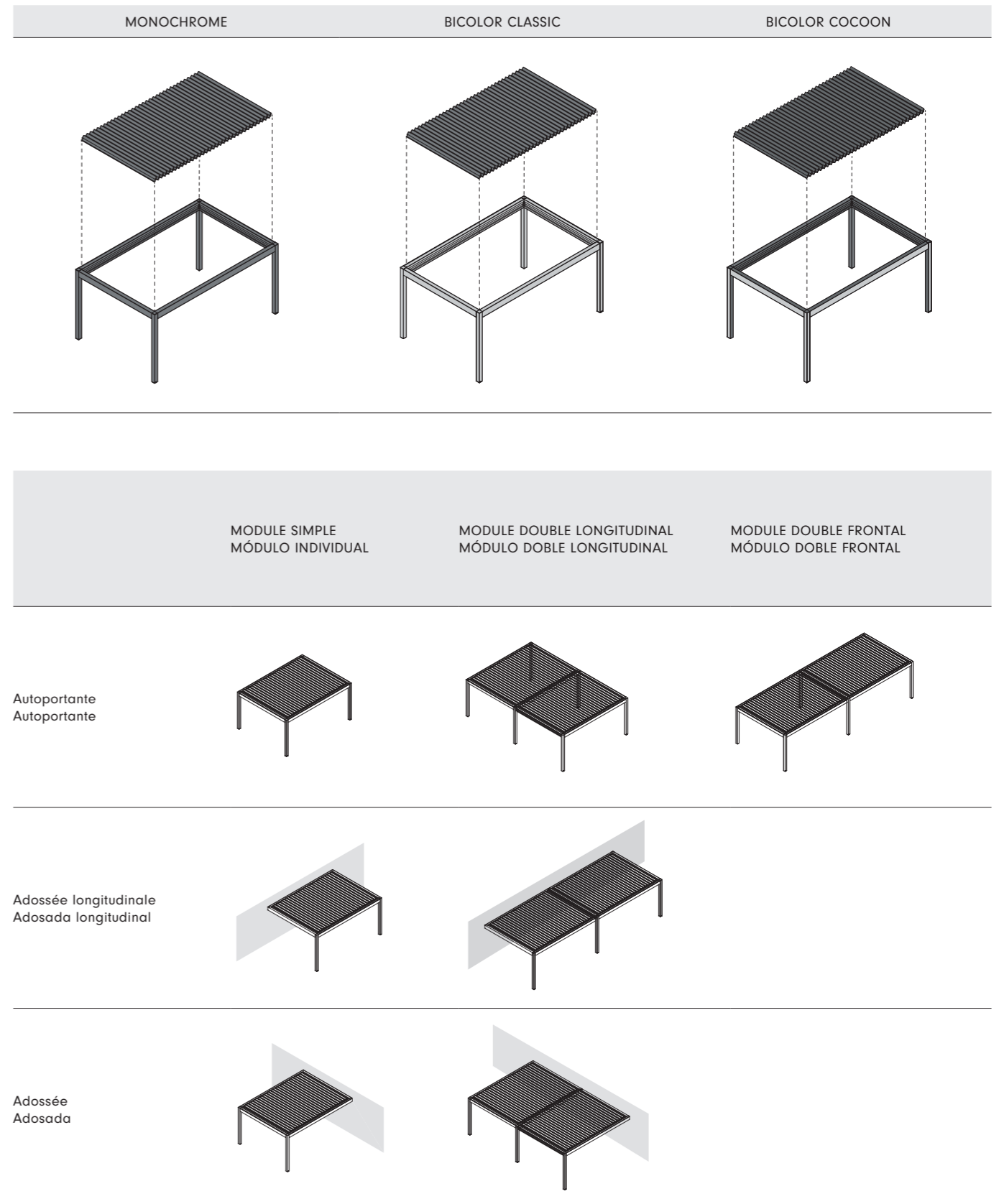
Structure (interne/externe) et les lames  
Estructura (interno/externo) y lamas





Dimensions max. Module unique Dimensiones máximas módulo individual	500 x 627 cm 400 x 700 cm (Span x Pivot)		5400 L/h 2 Écoulements ouverts 2 Desagües abiertos
			110 Kg / m <sup>2</sup> (dim. 500 x 627 x 300 h cm)
Section de pilier Sección de columna	15 x 15 cm		class EN 13561 500 x 627 cm
			6 Avec lames fermées Con lamas cerrada
			3 Avec lames ouvertes Con lamas abiertas
Poutre de section Sección de la viga	25 x 15 cm		Opt
			Master Somfy IO
L'étape des lamelles Paso de la lama	21,5 cm		Opt
			Opt
			Opt
Gouttières intégrées Canalones integrados	■ (Span & Pivot)		Opt

La charge maximale admissible est calculée sur des lamelles fermées et avec 275 cm de passage, donc dans la situation la plus défavorable. En cas de neige, il est alors conseillé de mettre les lamelles à 90° pour éviter des accumulations excessives.

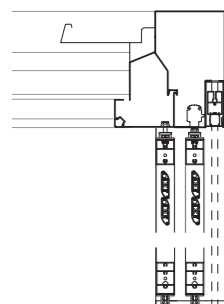
La carga máxima admisible se calcula con las lamas cerradas, y a 275 cm de paso, en la situación más desfavorable. En caso de nieve, es aconsejable poner las lamas en posición a 90°, para evitar la sobre carga.



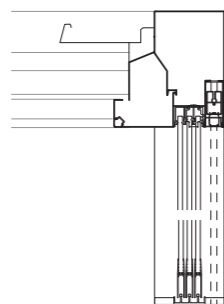
# IMAGO®

	PIVOT	SPAN
 <p>Plusieurs screen à la fois Diferentes tipos de pantallas</p>	■	■
Look at the sky module	—	Opt
Private module	—	Opt
<b>AL</b> <p>Panneaux fixes Paneles fijos</p>	—	Opt
 <p>Sur le périmètre des gouttières Luces en el perímetro de los canalones</p>	Opt	Opt
Écoulement des eaux intégré dans les piliers Descarga de las aguas integrada en las columnas	■	■
Prises électriques et usb intégrées dans les piliers Tomas eléctricas y usb integrada en las columnas	Opt	Opt

Plusieurs screen à la fois  
Diferentes tipos de pantallas



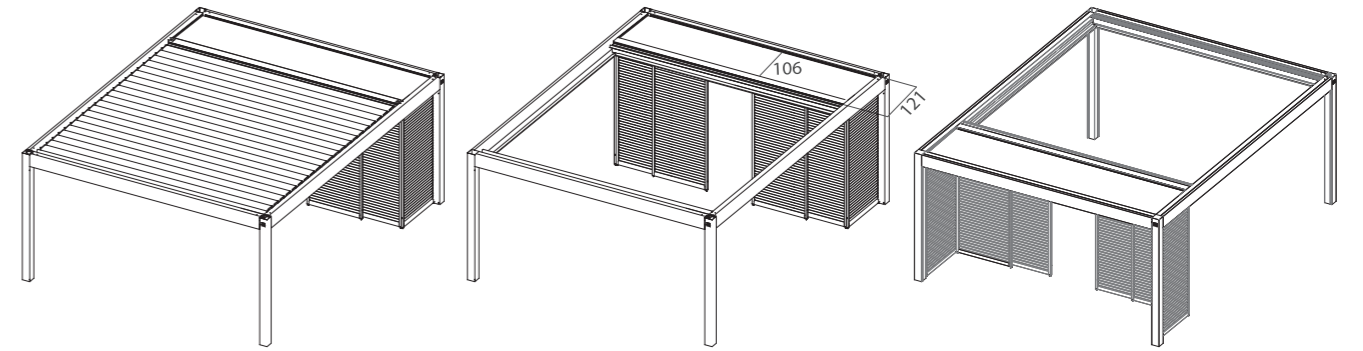
AURA + MAGIKO B



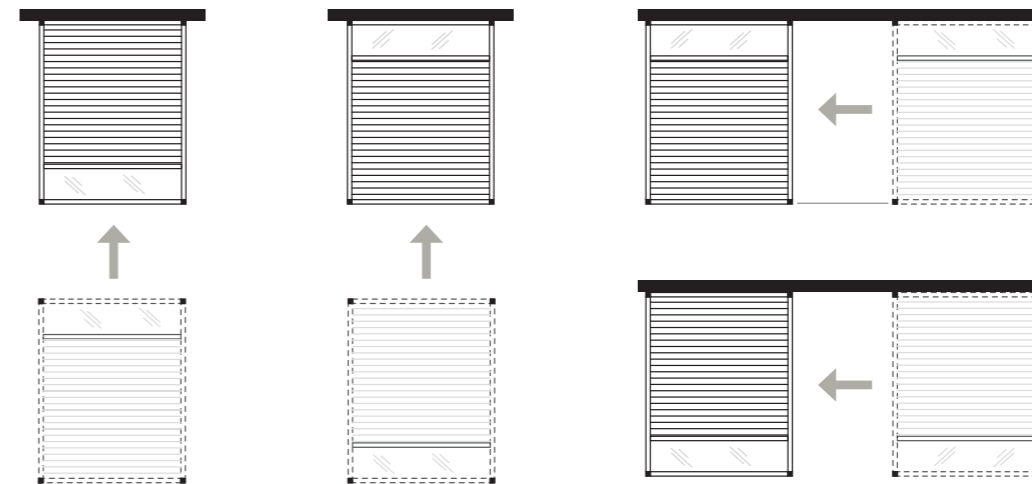
BAIES VITRÉES + MAGIKO B  
VENTANALES + MAGIKO B



Look at the sky et Private module  
Look at the sky y modulo Private



Imago® adossée au mur côté span et modules supplémentaires  
Imago® adosada a la pared lado span y módulos adicionales



Solution pour module en "t" supplémentaire orienté sur le côté span  
Solucion para modulo suplementario en "t" orientado hacia el lado span

