

SUNWING® Casa

Der handliche Rundum-Schattenspender



Glatz 

SUNWING® CASA



Gestell

8-teilig
Mastprofil 55 × 2.5 mm
Kurbelantrieb zum Öffnen und Schliessen
Kurbel zum beidseitigen stufenlosen Neigen vom Dach (45°)
Kurbelgehäuse, Tragarmführung, -kopf aus robusten Aluminium-Druckguss
Schrauben und Niete aus Edelstahl
Überzug selbstspannend durch flexible Strebenenden
Gestelldach: rund, quadratisch, rechteckig

Gestellfarbe

Natureloxiiertes oder anthrazit pulverbeschichtetes Aluminium

Schirmbezug

Stoffqualität 5: Polyacryl, 300 g/m², UV-Protection > 98 %
Stoffqualität 4: Polyester, 250 g/m², UV-Protection > 98 %
Stoffqualität 2: Polyester, 220 g/m², UV-Protection > 98 %, (nur in anthrazit pulverbeschichtet)

Volant

Nur ohne erhältlich

Schutzhülle

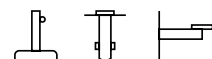
Im Lieferumfang inbegriffen

Elektrozubehör

Osyron Spot LED mit integriertem Akku



Verwendungsort



Befestigung



SUNWING® Casa
© Int. Design reg.



Swiss
Design

Schirmmasse

	Nenngrösse ohne Volant	Anzahl Streben	Bestellnummer Gestell natureloxiert	Bestellnummer Gestell anthrazit
○	cm			
	Ø 300	8-teilig	056 00 300 171	056 00 300 301
	Ø 330	8-teilig	056 00 330 171	056 00 330 301
□	270×270	8-teilig	056 00 271 171	056 00 271 301
□	300×240	8-teilig	056 00 302 171	056 00 302 301

Nenngrösse	Seitenabstand	Mast Ø	Grundfläche	Kurbelhöhe	Schliesshöhe	Durchgangshöhe	Gesamthöhe	Höhe offen	Auskragung hinten	Länge Tragarm	Fundament	Mindestgewicht für Sockel	max. zul. Windg. offen
cm	cm	cm	m ²	cm	cm	cm	cm	cm	cm	cm	cm	kg	km/h (Bft.)
A	AS	M	B	D ¹ /D ²	E	F	G ¹ /G ²	H	N	Z	C		
Ø 300	276	5.5	6.4	125/195	75	205	265/245	255	35	160	60×60	90	35 (5)
Ø 330	305	5.5	7.7	125/195	60	205	265/245	255	35	160	60×60	90	30 (5)
270×270	-	5.5	7.3	125/195	35	205	265/245	255	35	160	60×60	90	30 (5)
300×240	-	5.5	7.2	125/195	35	205	265/245	255	35	160	60×60	90	35 (5)

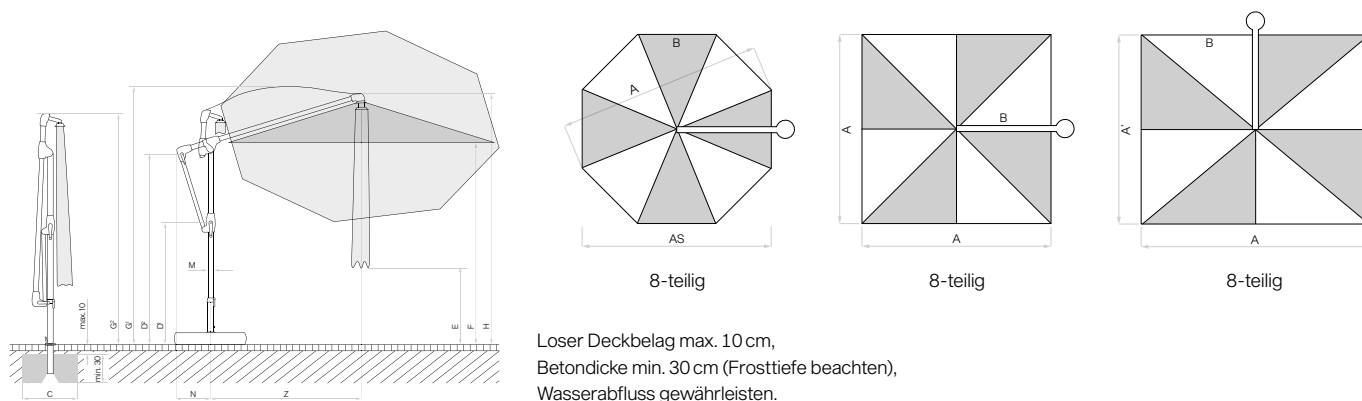
Die angegebenen Masse sind gerechnete Mittelwerte und können am Produkt leicht abweichen ($\pm 2\% \pm 5$ cm).

Die Höhenmasse basieren auf der Bodenhülse PX. Bei den Sockelvarianten weichen diese unerheblich ab.

Bei der Variante mit der Bodenhülse M4 und der Montageplatte M4/M8 reduzieren sich die angegebenen Höhenmasse um 12–13 cm.


Die maximal zulässigen Windgeschwindigkeiten gemäss Tabelle gelten für horizontal gestelltes Schirmteil und erfordern die fixe Verankerung im Boden.

Bei mehreren Schirmen ist ein Mindestabstand von 20 cm zwischen zwei Schirmen, sowie auch zu Wänden einzuhalten.



Zubehör

	Zwingend notwendig	Bestellnummer
Schutzhülle aus beschichtetem, reissfestem Polyestergewebe		
1	Schutzhülle mit Stab und Reissverschluss	350 01 609 702
	5 Stück Schutzhülle mit Stab und Reissverschluss	350 01 609 703
Elektro-Zubehör		
2	OSYRION Spot LED Akku-Licht, 2er Set, mit Fernbedienung, inkl. Ladegerät und Ladekabel	350 01 563 000
3	OSYRION Spot LED Akku-Licht, 4er Set, mit Fernbedienung, inkl. Ladegerät und Ladekabel	350 01 563 100



1 2 3 4 5 6 7 8 9 10

Befestigungen

Zwingend
notwendig

Bestellnummer

Bodenhülsen

4	Bodenhülse PX, Stahl verzinkt	Übergangrohr PX	350 01 207 001
4	Bodenhülse PX, Edelstahl 1.4301 / 304	Übergangrohr PX	350 01 207 011
5	Bodenhülse M4, Stahl verzinkt	Standrohr M4	350 01 226 510

Montageplatten

6	Montageplatte M4/M8, 30×30×1.5 cm, Stahl verzinkt	Standrohr M4	350 01 226 921
7	Montageplatte M4 spezial, für Aufbauhöhe 50–149 mm, Stahl verzinkt	Standrohr M4	350 01 226 932
8	Montageplatte M4 spezial, für Aufbauhöhe 150–350 mm, Stahl verzinkt	Standrohr M4	350 01 226 930
	Montageplatte M4 für Isolationsböden, Aufbauhöhe nach Mass, Edelstahl 1.4301 / 304	Standrohr M4	350 01 229 730

Mauerkonsolen

9	Mauerkonsole M4, Ausladung von 480 mm, Stahl verzinkt	Standrohr M4	350 01 229 405
---	---	--------------	----------------

Sockel

10	Betonsockel Z, 90 kg, Ø 75×11 cm	Standrohr Z	350 01 109 523
	1 Palette (10 Stück) Betonsockel Z, 90 kg, Ø 75×11 cm	Standrohr Z	350 01 109 535
11	Granitsockel Z, 90 kg, 64×64×9 cm, Naturstein	Standrohr Z	350 01 109 515
12	Sockelrahmen M4, 120 kg, (für 8 Platten 40×40×4 cm), 91×91×11.5–15.5 cm, Stahl verzinkt, justier- und nivellierbar (Preis ohne Platten)	Standrohr M4	350 01 108 235
	Platten-Set, 8 Stück, 40×40×4 cm, (ca. 110 kg), Beton		350 01 226 908
	Platten-Set, 8 Stück, 40×40×4 cm, (ca. 115 kg), 4 Stück Beton, 4 Stück mit Granitoptik		350 01 226 909
13	Abdeckung zu M4-Sockel 120 kg, 96×96×11.5 cm, Kunststoff ABS beschichtet, Aluminium-eloxiert-Look		350 01 100 617
14	Abdeckung zu M4-Sockel 120 kg, 96×96×11.5 cm, Kunststoff ABS beschichtet, anthrazit		350 01 100 630
	⁶ Rollen-Set zu Sockel M4 120 kg / 180 kg, (bis max. 240 kg), Ø 5 cm, H= 5.5 cm, Stahl verzinkt		350 01 100 500

Rollensockel

15	³ Rollensockel Z, 90 kg, 80×80×11 cm, Beton hell (ohne Decorplatte) NEU	Standrohr Z + Decorplatte	350 01 110 200
	Decorplatte grau zu Rollensockel Z, 90 kg, Kunststoff NEU		350 01 110 310
	Decorplatte anthrazit zu Rollensockel Z, 90 kg, Kunststoff NEU		350 01 110 320
	Decorplatte sand zu Rollensockel Z, 90 kg, Kunststoff NEU		350 01 110 330
15	^{1,3} Rollensockel Z, 90 kg, 80×80×12.5, Decor-Betonguss	Standrohr Z	350 01 102 800
	^{1,3} 1 Palette (5 Stück) Rollensockel Z, 90 kg, 80×80×12.5 cm, Decor-Betonguss	Standrohr Z	350 01 102 850
16	³ Granitsockel M4, 120 kg, 90×90×17 cm, Naturstein mit Rollen	Standrohr M4	350 01 109 475

Standrohre / Übergangrohre

17	Standrohr Z, Ø 48/55 mm, Stahl verzinkt		350 01 201 210
17	Standrohr Z, Ø 48/55 mm, Stahl verzinkt, anthrazit pulverbeschichtet		350 01 201 282
17	Standrohr Z, Ø 48/55 mm, Edelstahl 1.4301 / 304		350 01 201 300
18	Standrohr M4, Ø 48/55 mm, Stahl verzinkt		350 01 200 035
19	Übergangrohr PX, Ø 48/55 mm, Stahl verzinkt		350 01 206 001
20	Übergangrohr PX, Ø 48/55 mm, Stahl verzinkt, anthrazit pulverbeschichtet		350 01 206 082
19	Übergangrohr PX, Ø 48/55 mm, Edelstahl 1.4301 / 304		350 01 206 011

¹ solange Vorrat

³ nur für glatte, fugenlose Oberflächenbeläge geeignet

⁶ Nicht geeignet mit Abdeckung zu M4-Sockel



11 12 13 14 15 16 17 18 19 20